

2024年度入試 札幌大谷中学校

WEB出願の手引き

Ver.2.0

•目次

1. ログイン	• • • • •	P1
2. 新規登録	• • • • •	P2
3. 本登録	• • • • •	P3~ 4
4. 必要事項の入力	• • • • •	P5~ 6
5. 決済方法の選択	• • • • •	P7
6. 顔写真のアップロード	• • •	P8
7. 入力内容の確認	• • •	P9
8. 入学試験申込手続き完了	• •	P10
9. 願書・受験票の印刷	• • • •	P11

例として挙げている画像に昨年版が混在しております。若干異なる場合がございますが、ご了承ください。



札幌大谷高等学校
札幌大谷中学校

1. ログイン

まず初めに本校ホームページの該当する入試出願パターンをクリックし、ログインしてください。学校公開や対策授業などで登録済みの方は同じIDとパスワードでお入りください。

初めてのの方は受験生新規登録を行ってください。登録時はメールの送受信環境が必要です。

The screenshot shows two side-by-side panels. The left panel is titled 'ログイン' (Login) and contains a form with 'ID' and 'パスワード' (Password) input fields and a '認証する' (Authenticate) button. The right panel is titled 'IDをお持ちでない方' (If you do not have an ID) and contains a '受験生新規登録' (New student registration) button. Annotations with arrows point to the ID and password fields in the login panel, stating 'すでに登録済みの方はこちらからログイン' (If you are already registered, login from here), and to the registration button in the right panel, stating '初めての方はこちらから' (If you are a first-time user, go from here). A 'PAGE TOP' link is visible at the bottom right of the right panel.

登録済みの方は5ページに進んでください。

初めての方は次のページに進んでください。

2. 新規登録

受験生新規登録をクリックすると次の画面が表示されます。必要事項を入力してください。IDとパスワードは忘れないようにしてください。

初めての方は受験生新規登録を行ってください。登録時はメールの送受信環境が必要です。

新規登録

受験生登録されていない方はこちらから登録してください。

受験生名	姓 <input type="text"/>	名 <input type="text"/>		
生年月日	選択 <input type="text"/>	年 選択 <input type="text"/>	月 選択 <input type="text"/>	日 <input type="text"/>
メールアドレス	<input type="text"/>			
ID	<input type="text"/>			
	※半角英数のみ、6文字以上30文字以内で入力してください。			
パスワード	<input type="text"/>			
	※半角英数のみ、6文字以上30文字以内で入力してください。			

登録のメールアドレスに仮登録メールを送信いたします。
メールに記載されたURLにアクセスいただくと、受験生登録が完了しご希望のお申込みがいただけます。

登録

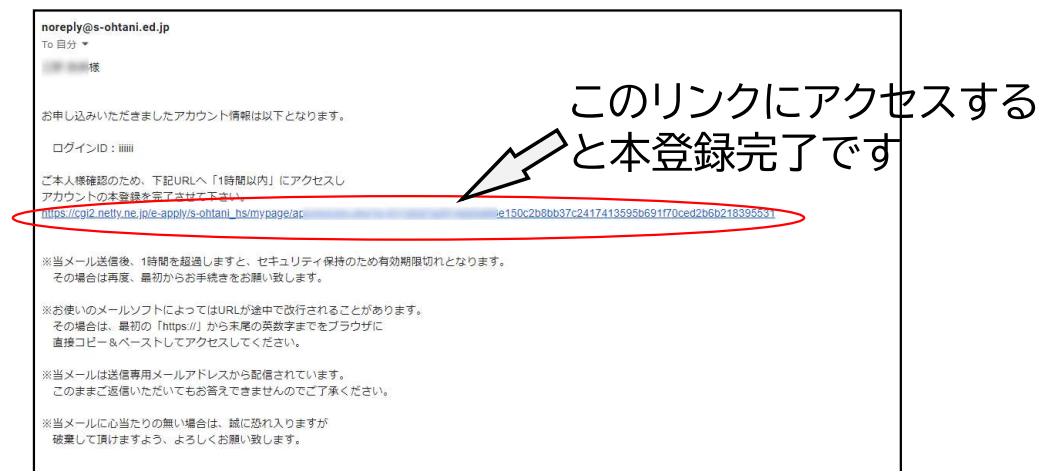
3. 本登録

前画面で登録をクリックするとこの画面が表示されます。



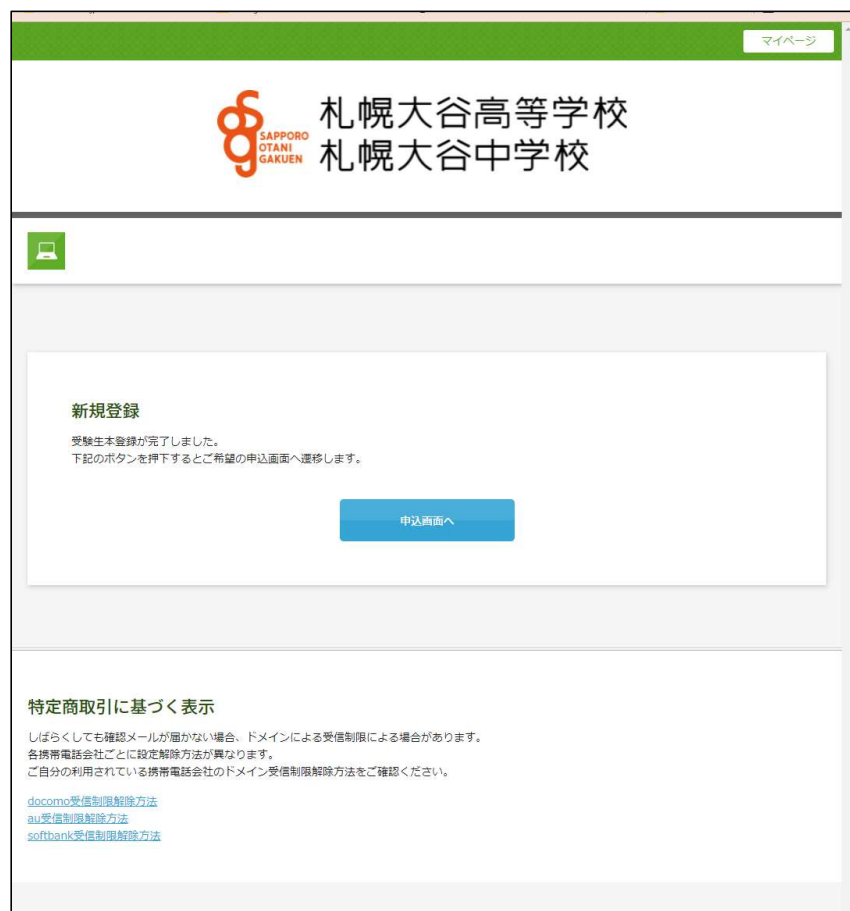
注意！
メールが届かない場合はアドレスが間違っているか、受信制限がかかっている可能性があります。携帯各社の解除方法をご覧ください。

仮登録完了メールが届きます。メールを開き、**1時間以内**に本登録をしてください。

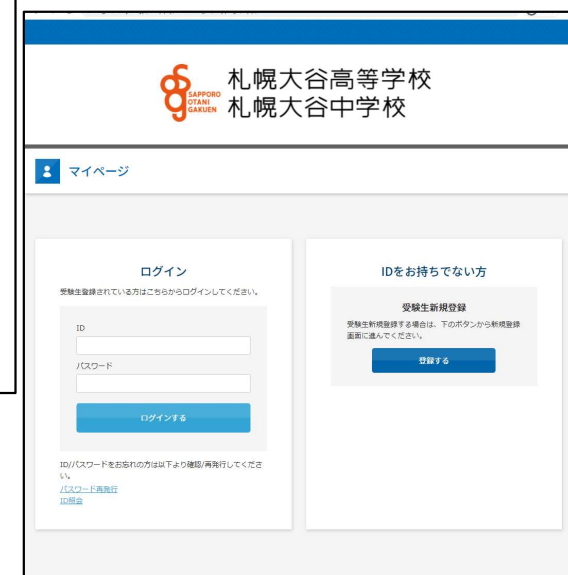


3. 本登録

次の画面が開き、本登録の完了です！ 「申込画面へ」を押してください。



※本登録が完了するとメールが送信され、「マイページ」が作成されます。こちらからログインし、予め入力したり、後程変更することができます。



4. 必要事項の入力（12 / 1 から利用可能です）

受験パターンの口に✓を入れてください。

IDに登録されたデータは表示されます。
必要事項を入力してください。

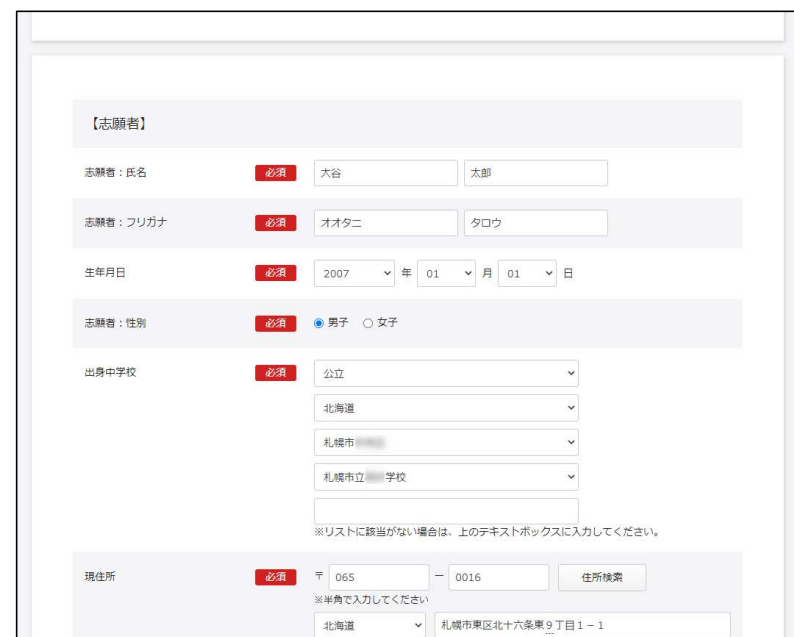


札幌大谷高等学校
札幌大谷中学校

2022年度入学試験：Eminent Program

Eminent Program
希望コース ○医進選抜コース ○英数選抜コース
※ただし、希望のコースで合格しなかった場合、他のコース（プログレスコースを含む）で合格する場合があります。

開催日			
2022年01月07日（金）	第Ⅰ期入試：医進選抜コース	<input type="checkbox"/>	国語・算数・社会・理科・面接
2022年01月07日（金）	第Ⅰ期入試：英数選抜コース	<input type="checkbox"/>	国語・算数・社会・理科・面接
2022年01月10日（月）	第Ⅱ期入試：医進選抜コース	<input type="checkbox"/>	国語・算数・社会・理科・面接
2022年01月10日（月）	第Ⅱ期入試：英数選抜コース	<input type="checkbox"/>	国語・算数・社会・理科・面接



【志願者】

志願者：氏名 **必須** 大谷 太郎

志願者：フリガナ **必須** オオタニ タロウ

生年月日 **必須** 2007 年 01 月 01 日

志願者：性別 **必須** 男子 女子

出身中学校 **必須** 公立
北海道
札幌市
札幌市立 学校

※リストに該当がない場合は、上のテキストボックスに入力してください。

現住所 **必須** 〒 065 - 0016 住所検索
※半角で入力してください
北海道 札幌市東区北十六条東9丁目1-1

※Eminent Programで、第Ⅰ期、第Ⅱ期両方受験を希望する方は、2つ選択してください。受験料は1回分と変わりません。

※Prodigy Programは表示内容が異なります。

4. 必要事項の入力

続いて住所、電話番号、保護者などの情報を入力してください。

現住所 **必須** 〒 065 - 0016
※半角で入力してください
北海道

電話番号 **必須** 011 - 731 - 2451
※半角で入力してください。

メールアドレス **必須**

メールアドレス (確認)

【保護者】

保護者：氏名 **必須** 大谷 一郎

保護者：フリガナ **必須** オオタニ イチロウ

志願者との続柄 **必須** 父

住所 ※志願者と別の場合は記入してください。
〒 -
※半角で入力してください
選択してください

(以下は入試の可否には関係ありませんが、奨学金に関係することがあります。)

兄弟・姉妹が本校に在学している場合、氏名・学年をお答えください。

兄・姉・保護者が本校を卒業した場合、氏名(旧姓で記入)・卒業年をお答えください。

志願者が札幌大谷幼稚園卒園者の場合、卒園年度をお答えください。

5. 決済方法の選択

下にスクロールし、クレジットカードまたはコンビニ・ペイジーを選択してください。必要事項を入力してください。

※事務手数料が別途必要となります。

① クレジットカードを選択した場合

The screenshot shows the '決済方法選択' (Payment Method Selection) form with the 'クレジットカード' (Credit Card) option selected. The form includes the following fields:

- カード種別 (Card Type): 必須 (Required), 選択してください (Please select)
- カード番号 (Card Number): 必須 (Required), ※ハイフンなしでご入力ください。(半角数字のみ) 例: 111122223334444
- セキュリティコード (Security Code): 必須 (Required), ※3~4桁の数字をご入力ください。
- 有効期限 (Valid Period): 必須 (Required), 選択 (Select) 月 (Month) 選択 (Select) 年 (Year)
- カード名義氏名 (Cardholder Name): 必須 (Required), ※お手持ちのクレジットカードに記載されている通りにご入力ください。例: TARO YAMAKOTO
- 電話番号 (Phone Number): 必須 (Required), ※ハイフンなしでご入力ください。(半角数字のみ) 例: 0312341234
- メールアドレス (Email Address): 必須 (Required), noreply@s-ohitani.ed.jp

A blue '確認する' (Confirm) button is located at the bottom of the form.

② コンビニ・ペイジーを選択した場合

The screenshot shows the '決済方法選択' (Payment Method Selection) form with the 'コンビニ・ペイジー' (Convenience Store / PeiJi) option selected. The form includes the following fields:

- 支払方法選択 (Payment Method Selection): 必須 (Required), 選択してください (Please select). A dropdown menu is open, showing a list of options: セブン-イレブン (Seven-Eleven), ファミリーマート (FamilyMart), ローソン, ミニストップ (Lawson, Ministop), サークルKサンクス, セイコーマート, ペイジー (Circle K Sankus, Seicomart, Peiji), デイリーヤマザキ (Daily Yamazaki).
- 電話番号 (Phone Number): 必須 (Required), ※ハイフンなしでご入力ください。(半角数字のみ) 例: 0312341234
- メールアドレス (Email Address): 必須 (Required), noreply@s-ohitani.ed.jp
- 名前 (カタカナ) (Name in Katakana): 必須 (Required), セイ (Sei) メイ (Mei), ※お名前は全角カタカナで入力してください。

A blue '確認する' (Confirm) button is located at the bottom of the form.

入力後、「確認する」を押してください。

6. 顔写真のアップロード（中学入試）

アップロードには写真の画像データが必要です。

WEB出願に使用する端末（PC、スマートフォン、タブレット等）にデータを取り込んでおいてください。

※写真はスマートフォンやタブレット等で撮影したものでも構いません。

※写真は登録後、マイページから修正・変更できます。



①ここをクリック



②この画面が開き中央の+をクリックすると画像ファイルを選べます



③選んだ画像をトリミング（必要部分の抜き出し）することができます

7. 内容の確認

最終確認画面です。内容を確認し、プリントアウトや画像保管後、「登録」を押してください。
修正が必要な場合、「修正」を押すと、前の画面に戻ります。

札幌大谷高等学校
札幌大谷中学校

年度は2024となります。

2022年度入学試験：Eminence Program
内容を確認してください。
こちらが最終確認ページになります。本画面を必ずプリントアウトしてください。

開催日	試験	科目	
2022年01月07日 (金)	第Ⅰ期入試：医進選抜コース	国語・算数・社会・理科・面接	¥15,000
2022年01月10日 (月)	第Ⅱ期入試：医進選抜コース	国語・算数・社会・理科・面接	¥0

事務手数料 ¥399
ご請求金額 ¥15,399

志願者：氏名 大谷 太郎
志願者：フリガナ オオタニ タロウ
生年月日 2009年04月02日
志願者：性別 男子
出身小学校 公立

決済方法選択

クレジットカード

カード種別 VISA

電話番号 0117312451

メールアドレス sapporo@otani-gakuen.ac.jp

生徒画像

修正 登録

※コースによって表示内容が異なります。

下にスクロールすると

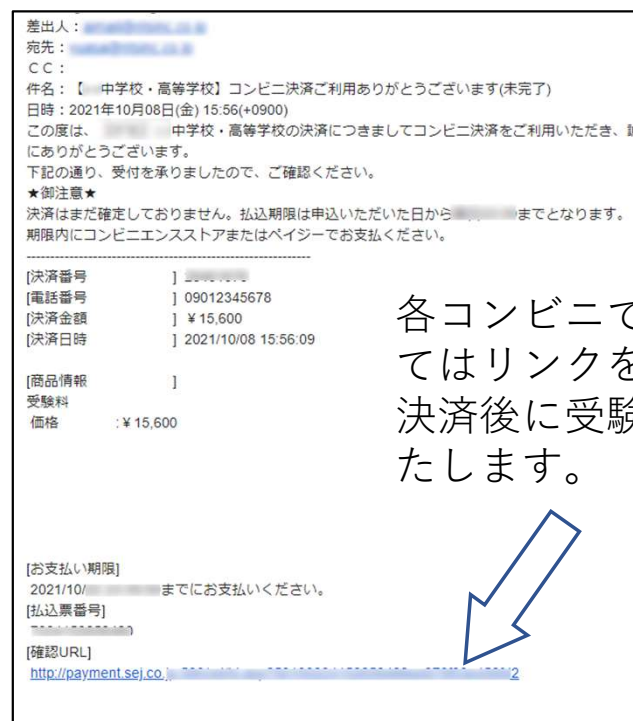
※クレジットカード決済の例です。

8. 入学試験申込手続き完了

登録完了すると下の画面に替わります。
登録いただいたアドレスにメールを送信します。



※決済についてお知らせメール (コンビニ決済の例です。)

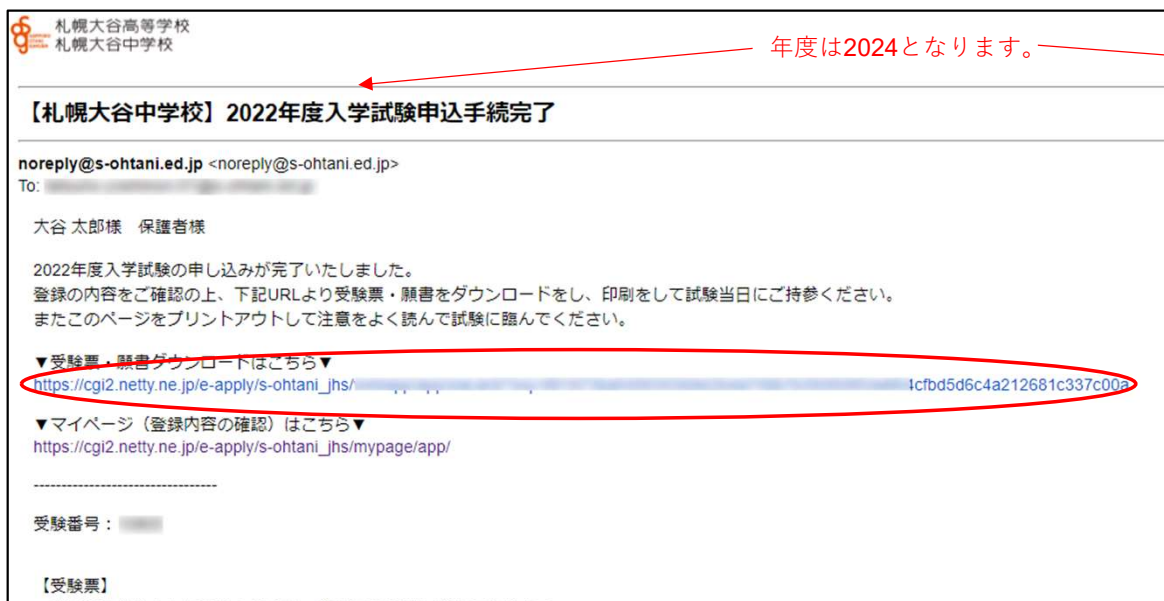


各コンビニでの支払い方法についてはリンクをご覧ください。
決済後に受験票・願書の発行をいたします。

9. 願書・受験票の印刷

登録及び決済完了後、次のようなメールが届きます。リンクより、願書・受験票をダウンロードしてください。

※マイページからもダウンロードできます。



カラー印刷、A4用紙・横設定で印刷してください。

受験票は試験当日、必ずお持ちください。

プリンターが無い場合、このデータ（PDF）をスマートフォンなどに取り込み、コンビニエンスストアなどで印刷することも可能です（アプリが必要です）。